



UNIVERSITÄT
LEIPZIG

AlmaWeb
campus management system

Klickanleitung für Studierende: Abmeldung von Modulen

Stand: November 2021
Redaktion: Sachgebiet Studienkoordination
studienkoordination@uni-leipzig.de

1. Abmeldung von Modulen - Grundlegendes

Während der Abmeldefrist (i.d.R. bis 4 Wochen vor Vorlesungsende) können Sie sich über das AlmaWeb-Portal <https://almaweb.uni-leipzig.de/> von gewählten Modulen wieder abmelden, sofern dies für Ihren Studiengang dort vorgesehen ist. Bei Fragen zu den individuellen Fristen und Verfahren wenden Sie sich bitte an das [Studienbüro](#) der Fakultät, welche das Modul anbietet.

Wenn Sie sich von einem Modul abmelden, impliziert dies die Abmeldung von allen enthaltenen Lehrveranstaltungen sowie von allen zugehörigen (Modul)Prüfungen. Haben Sie bereits Leistungen in diesem Modul erbracht, gehen diese verloren.

Führen Sie die Abmeldung immer wie unten beschrieben am Modul durch und nutzen Sie dafür den **Navigationspunkt „Anmeldestatus“** im Menüpunkt „Studium“ und „Module und Veranstaltungen“.

Ausnahmen zu diesem Vorgehen bilden:

- zweisemestrige Module, die Sie bereits im vergangenen Semester begonnen haben sowie
- Lehrveranstaltungen in den Studiengängen:
 - Evangelische Theologie, Kirchliches Examen
 - Evangelische Theologie, Diplom
 - Rechtswissenschaft, Staatsexamen

Bitte beachten Sie dazu die Hinweise unter [Punkt 3 „Sonderfälle“](#).

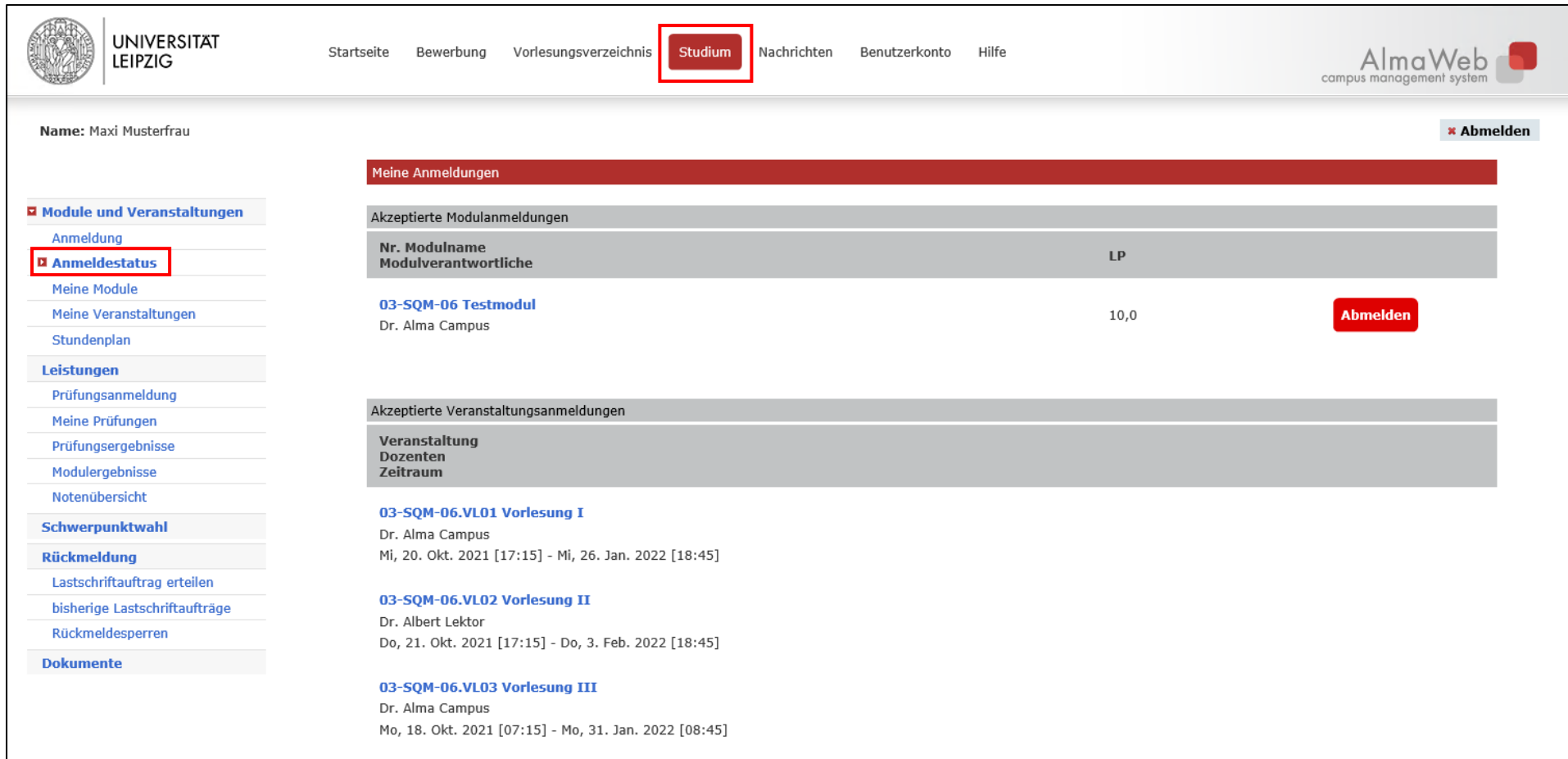
Moduleinschreibung über das Einschreibesystem „TOOL“:

Bei Modulen, für die die Einschreibung über das Einschreibesystem „TOOL“ realisiert wurde, kann eine Abmeldung ggf. (zunächst) im „TOOL“ vorgesehen sein. Wann die Belegungen von „TOOL“ nach AlmaWeb übertragen werden und damit eine Abmeldung in AlmaWeb möglich wird, ist je nach Fakultät/anbietender Einrichtung unterschiedlich. In der Regel wird der Zeitpunkt der Übertragung in der Beleginfo im „TOOL“ angegeben. Bei Fragen wenden Sie sich bitte an das [Studienbüro](#) der modulanbietenden Fakultät.

2. Abmeldung von Modulen – Regelfall

Wählen Sie in der oberen Menüleiste den Punkt „Studium“ und dann den Punkt „Anmeldestatus“ im Bereich „Module und Veranstaltungen“ in der linken Menüleiste. Es erscheint eine Übersicht aller Module und Veranstaltungen, für die Sie im aktuellen Semester angemeldet sind.

Unter der Überschrift „Akzeptierte Modulanmeldungen“ erscheint während der Abmeldephase hinter den Modulen ein roter Abmelde-Button.



The screenshot shows the AlmaWeb portal interface. The top navigation bar includes the University of Leipzig logo, the name 'UNIVERSITÄT LEIPZIG', and several menu items: 'Startseite', 'Bewerbung', 'Vorlesungsverzeichnis', 'Studium' (highlighted with a red box), 'Nachrichten', 'Benutzerkonto', and 'Hilfe'. The 'AlmaWeb campus management system' logo is in the top right corner.

The user's name is 'Name: Maxi Musterfrau' and there is an 'Abmelden' button in the top right. The left sidebar contains a menu with 'Module und Veranstaltungen' expanded, and 'Anmeldestatus' highlighted with a red box. Other sidebar items include 'Anmeldung', 'Meine Module', 'Meine Veranstaltungen', 'Stundenplan', 'Leistungen', 'Schwerpunktwahl', 'Rückmeldung', and 'Dokumente'.

The main content area is titled 'Meine Anmeldungen' and is divided into two sections: 'Akzeptierte Modulanmeldungen' and 'Akzeptierte Veranstaltungsanmeldungen'.

The 'Akzeptierte Modulanmeldungen' section contains a table with the following data:

Nr.	Modulname	LP	
03-SQM-06	Testmodul	10,0	Abmelden
Dr. Alma Campus			

The 'Akzeptierte Veranstaltungsanmeldungen' section contains a table with the following data:

Veranstaltung	Dozenten	Zeitraum
03-SQM-06.VL01	Vorlesung I	
Dr. Alma Campus		
Mi, 20. Okt. 2021 [17:15] - Mi, 26. Jan. 2022 [18:45]		
03-SQM-06.VL02	Vorlesung II	
Dr. Albert Lektor		
Do, 21. Okt. 2021 [17:15] - Do, 3. Feb. 2022 [18:45]		
03-SQM-06.VL03	Vorlesung III	
Dr. Alma Campus		
Mo, 18. Okt. 2021 [07:15] - Mo, 31. Jan. 2022 [08:45]		

Überprüfen und bestätigen Sie die im Folgenden angezeigten Hinweise („Weiter“, „Abschicken“).

Bei erfolgreicher Abmeldung erscheint folgender Hinweis:

Modulabmeldung

Hinweis:
Ihre Abmeldung war erfolgreich.

Meine Anmeldungen

Nr. 03-SQM-06
Name Testmodul
Studium Afrikastudien, Bachelor of Arts (PO 2006)

Nr.	Name Zeitraum	Prüfung (Gewichtung)	Datum
Anmeldegruppe: Fakultätsübergreifende SQ (Veranstaltungswahl)			
03-SQM-06	Testmodul	Klausur (1)	1.Termin (Offen)

Parallelveranstaltungen

03-SQM-06.VL01	Vorlesung I Mi, 20. Okt. 2021 [17:15] - Mi, 26. Jan. 2022 [18:45]
03-SQM-06.VL02	Vorlesung II Do, 21. Okt. 2021 [17:15] - Do, 3. Feb. 2022 [18:45]
03-SQM-06.VL03	Vorlesung III Mo, 18. Okt. 2021 [07:15] - Mo, 31. Jan. 2022 [08:45]

Sollte Ihnen an dieser Stelle ein Fehlerhinweis angezeigt werden, wenden Sie sich bitte an das [Studienbüro](#) der Fakultät, welche das Modul anbietet.

Nach erfolgreicher Prüfungsabmeldung erhalten Sie zusätzlich eine Systemnachricht, die Sie unter dem Menüpunkt „Nachrichten“ abrufen können. Alle Nachrichten aus dem AlmaWeb-Portal werden auch automatisch an Ihr [studentisches E-Mail-Postfach](#) weitergeleitet.

3. Abmeldung von Modulen - Sonderfälle

3.1 Abmeldung von 2-semesterigen Modulen in der zweiten Modulhälfte

Je nachdem, in welchem Modulsemester Sie sich von einem zweisemestrigen Modul abmelden möchten, müssen Sie unterschiedliche Schritte vornehmen.

Möchten Sie sich im Verlauf der ersten Modulhälfte (1. Modulsemester) abmelden, gehen Sie wie unter Punkt 2 beschrieben vor (Regelfall).

Um sich in der zweiten Modulhälfte (2. Modulsemester) abzumelden, nutzen Sie den Menüpunkt „Studium“ und anschließend „Anmeldung“ in der linken Menüleiste. Folgen Sie der Navigation (Baumstruktur) bis zum gewünschten Modul.

UNIVERSITÄT LEIPZIG

Startseite Bewerbung Vorlesungsverzeichnis **Studium** Nachrichten Benutzerkonto Hilfe

AlmaWeb campus management system

Name: Maxi Musterfrau [* Abmelden](#)

Module und Veranstaltungen

- Anmeldung**
- Anmeldestatus
- Meine Module
- Meine Veranstaltungen
- Stundenplan

Leistungen

- Prüfungsanmeldung
- Meine Prüfungen
- Prüfungsergebnisse
- Modulergebnisse
- Notenübersicht

Schwerpunktwahl

Rückmeldung

- Lastschriftauftrag erteilen
- bisherige Lastschriftaufträge
- Rückmeldesperren

Dokumente

Anmeldung zu Modulen und Veranstaltungen

Weitere Studien

Studium: [Aktualisieren](#)

Auf dieser Seite können Sie sich für Module bzw. Veranstaltungen an- und abmelden, sofern Ihr Studiengang dies vorsieht.

Hinweis für die An- und Abmeldung von Modulen und Veranstaltungen:

Ob eine **Anmeldung** über AlmaWeb für Ihren Studiengang vorgesehen ist, entnehmen Sie bitte der Seite zur [Moduleinschreibung](#) bzw. der Ihres [Studienbüros](#).

Für die **Abmeldung** von Modulen gehen Sie bitte über den Menüpunkt "Anmeldestatus".

Über die untenstehende Navigation ist nur die Abmeldung von **2-semesterigen Modulen**, die Sie im letzten Semester begonnen haben, möglich.

Außerdem ist für die Studiengänge

- Evangelische Theologie (Kirchliches Examen oder Diplom) und
- Rechtswissenschaft (Staatsexamen)

hier die **Abmeldung von einzelnen Lehrveranstaltungen** möglich.

Navigieren Sie dazu im gewünschten Studiengang zur entsprechenden Stelle.



Geschichte, Bachelor of Arts (PO 2006) >

- Pflichtbereich
- Wahlpflichtbereich
- Wahlbereich der Geistes- und Sozialwissenschaften
- Schlüsselqualifikationen
- Abschluss
- Zusätzliche Leistungen

Um sich vom gewünschten Modul abzumelden, klicken Sie auf den roten Button *Abmelden* neben dem Modultitel (grauer Hintergrund).

Nehmen Sie die Abmeldung unbedingt am Modul vor, nicht an den Lehrveranstaltungen. Andernfalls schreiben Sie sich nicht korrekt vom Modul aus und bleiben weiterhin dafür angemeldet. Das ist nicht zulässig.

Wenn Sie sich von einem zweisemestrigen Modul abmelden, impliziert dies die Abmeldung von allen enthaltenen Lehrveranstaltungen sowie allen zugehörigen (Modul)Prüfungen. Die Teilnahme an den Veranstaltungen der 1. Modulhälfte ist damit nichtig, bereits erbrachte Leistungen gehen verloren.

Geschichte, Bachelor of Arts (PO 2006) > Wahlpflichtbereich > Wahlpflichtplatzhalter 6		
Anmeldung zu Modulen und Veranstaltungen		
Veranstaltung Dozenten Zeitraum Anmeldegruppe Standort	Anmeld. bis Max. Teiln. Anm.	
03-HIS-0308 Zweisemestriges Testmodul Dr. Alma Campus B.A. Geschichte Wahlpflicht 6	999 13	Abmelden
03-HIS-0308.KQ01 Kolloquium 03-HIS-0308.KQ01 Kolloquium I Dr. Alma Campus Fr, 30. Apr. 2021 [09:15] - Fr, 16. Jul. 2021 [12:45]	15 13	
03-HIS-0308.KQ01 Kolloquium II Dr. Albert Lektor	15 19	

Überprüfen und bestätigen Sie die im Folgenden angezeigten Hinweise („Weiter“, „Abschicken“).

Bei erfolgreicher Abmeldung erscheint folgender Hinweis:

Modulabmeldung

Hinweis:
Ihre Abmeldung war erfolgreich.

[Zurück zur Anmeldung](#)

Nr.	03-HIS-0308
Name	Zweisemestriges Testmodul
Studium	Geschichte, Bachelor of Arts (PO 2006)

Nr.	Name Zeitraum	Prüfung (Gewichtung)	Datum
Anmeldegruppe:		B.A. Geschichte Wahlpflicht 6	
03-HIS-0308	Zweisemestriges Testmodul	Projektarbeit (1)	1.Termin (Offen)

Parallelveranstaltungen

03-HIS-0308.KQ01	Kolloquium I Fr, 30. Apr. 2021 [09:15] - Fr, 16. Jul. 2021 [12:45]
03-HIS-0308.KQ01	Kolloquium II

Sollte Ihnen an dieser Stelle ein Fehlerhinweis angezeigt werden, wenden Sie sich bitte an das [Studienbüro](#) der Fakultät, welche das Modul anbietet.

Nach erfolgreicher Prüfungsabmeldung erhalten Sie zusätzlich eine Systemnachricht, die Sie unter dem Menüpunkt „Nachrichten“ abrufen können. Alle Nachrichten aus dem AlmaWeb-Portal werden auch automatisch an Ihr [studentisches E-Mail-Postfach](#) weitergeleitet.

3.2 Abmeldung von einzelnen Lehrveranstaltungen (ausschließlich in den Studiengängen Evangelische Theologie (Kirchliches Examen und Diplom) sowie Rechtswissenschaft)

In den Studiengängen Evangelische Theologie (Kirchliches Examen und Diplom) sowie Rechtswissenschaft können Sie sich von einzelnen Lehrveranstaltungen abmelden.

Nutzen Sie dafür im Bereich „Studium“ den Menüpunkt „Anmeldung“ in der linken Menüleiste. Folgen Sie der Navigation (Baumstruktur) bis zur gewünschten Veranstaltung.

The screenshot shows the AlmaWeb portal interface. At the top, the navigation menu includes 'Startseite', 'Bewerbung', 'Vorlesungsverzeichnis', 'Studium' (highlighted with a red box), 'Nachrichten', 'Benutzerkonto', and 'Hilfe'. The user's name 'Maxi Musterfrau' is displayed in the top left, and an 'Abmelden' button is in the top right. The left sidebar contains a menu with categories: 'Module und Veranstaltungen' (with a sub-menu 'Anmeldung' highlighted in red), 'Leistungen', 'Schwerpunktwahl', 'Rückmeldung', and 'Dokumente'. The main content area is titled 'Anmeldung zu Modulen und Veranstaltungen' and shows a dropdown menu for 'Studium' currently set to 'Rechtswissenschaft, Staatsexamen (PO 2015)'. Below this, a blue box contains instructions for registration and deregistration. At the bottom, a dropdown menu for the selected program shows a list of events, with 'Zwischenprüfung' and 'Vorlesungen Schwerpunktbereich' highlighted in red.

Name: Maxi Musterfrau ✖ Abmelden

Module und Veranstaltungen

- Anmeldung**
- Anmeldestatus
- Meine Module
- Meine Veranstaltungen
- Stundenplan

Leistungen

- Prüfungsanmeldung
- Meine Prüfungen
- Prüfungsergebnisse
- Modulergebnisse
- Notenübersicht

Schwerpunktwahl

Rückmeldung

- Lastschriftauftrag erteilen
- bisherige Lastschriftaufträge
- Rückmeldesperren

Dokumente

Anmeldung zu Modulen und Veranstaltungen

Weitere Studien

Studium: Rechtswissenschaft, Staatsexamen (PO 2015) ↕ Aktualisieren

Auf dieser Seite können Sie sich für Module bzw. Veranstaltungen an- und abmelden, sofern Ihr Studiengang dies vorsieht.

Hinweis für die An- und Abmeldung von Modulen und Veranstaltungen:

Ob eine **Anmeldung** über AlmaWeb für Ihren Studiengang vorgesehen ist, entnehmen Sie bitte der Seite zur [Moduleinschreibung](#) bzw. der Ihres [Studienbüros](#).

Für die **Abmeldung** von Modulen gehen Sie bitte über den Menüpunkt "Anmeldestatus".

Über die untenstehende Navigation ist nur die Abmeldung von **2-semesterigen Modulen**, die Sie im letzten Semester begonnen haben, möglich.

Außerdem ist für die Studiengänge

- Evangelische Theologie (Kirchliches Examen oder Diplom) und
- Rechtswissenschaft (Staatsexamen)

hier die **Abmeldung von einzelnen Lehrveranstaltungen** möglich.

Navigieren Sie dazu im gewünschten Studiengang zur entsprechenden Stelle.

Rechtswissenschaft, Staatsexamen (PO 2015) >

- Zwischenprüfung
- Grundlagenfach
- Vorlesungen 4.-6. FS
- Übungen für Fortgeschrittene
- Zulassungseminar
- Schlüsselqualifikation
- Sprachschein
- Vorlesungen Schwerpunktbereich

Um sich von der gewünschten Veranstaltung abzumelden, klicken Sie auf den Button *Abmelden*.

Rechtswissenschaft, Staatsexamen (PO 2015) > Übungen für Fortgeschrittene > Bürgerliches Recht

- [Hausarbeit für Fortgeschrittene](#)
- [Klausur für Fortgeschrittene](#)

Anmeldung zu Modulen und Veranstaltungen

Veranstaltung Dozenten Zeitraum Anmeldegruppe Standort	Anmeld. bis Max. Teiln. Anm.	
02-JUR-BR.ÜB01 Übung Bürgerliches Recht für Fortgeschrittene Lehrkraft2 TEST Di, 27. Okt. 2020 [13:00] - Di, 2. Feb. 2021 [15:00] L	31.03.2021 - 127	Abmelden

Überprüfen und bestätigen Sie die im Folgenden angezeigten Hinweise („Weiter“, „Abschicken“).

Bei erfolgreicher Abmeldung erscheint folgender Hinweis:

Veranstaltungsabmeldung

Hinweis:
Ihre Abmeldung war erfolgreich.

[Zurück zur Anmeldung](#)

Nr. 02-JUR-BR.ÜB01
Name Übung Bürgerliches Recht für Fortgeschrittene
Studium Rechtswissenschaft, Staatsexamen (PO 2015)


Nr.	Name Zeitraum	Prüfung (Gewichtung)	Datum
02-JUR-BR.ÜB01	Übung Bürgerliches Recht für Fortgeschrittene Di, 27. Okt. 2020 [13:00] - Di, 2. Feb. 2021 [15:00]		

Sollte Ihnen an dieser Stelle ein Fehlerhinweis angezeigt werden, wenden Sie sich bitte an das [Studienbüro](#) Ihrer Fakultät.

Nach erfolgreicher Abmeldung erhalten Sie zusätzlich eine Systemnachricht, die Sie unter dem Menüpunkt „Nachrichten“ abrufen können. Alle Nachrichten aus dem AlmaWeb-Portal werden auch automatisch an Ihr [studentisches E-Mail-Postfach](#) weitergeleitet.

4. Hilfe und Kontakt

Unter dem *Hilfe*-Button finden Sie unter *Kontakt* u.a. die Links zu den einzelnen Studienbüros. Diese helfen Ihnen bei Fragen zum Studium/Curriculum sowie zu AlmaWeb weiter. Zusätzlich finden Sie unter dem Menüpunkt *Anleitungen* weitere detaillierte Klickanleitungen.

 UNIVERSITÄT LEIPZIG

Startseite Bewerbung Vorlesungsverzeichnis Studium Nachrichten Benutzerkonto **Hilfe**

AlmaWeb
campus management system

Name: Maxi Musterfrau [Abmelden](#)

Hilfe

Bitte treffen Sie im Menü eine Auswahl.

Kontakt

Anleitungen

FAQ für deutsche Bewerber:innen

FAQ für internationale Bewerber:innen

Hilfe für Studierende

Videohilfe