



Materialausleihe für barrierefreie Veranstaltungen – Materialliste

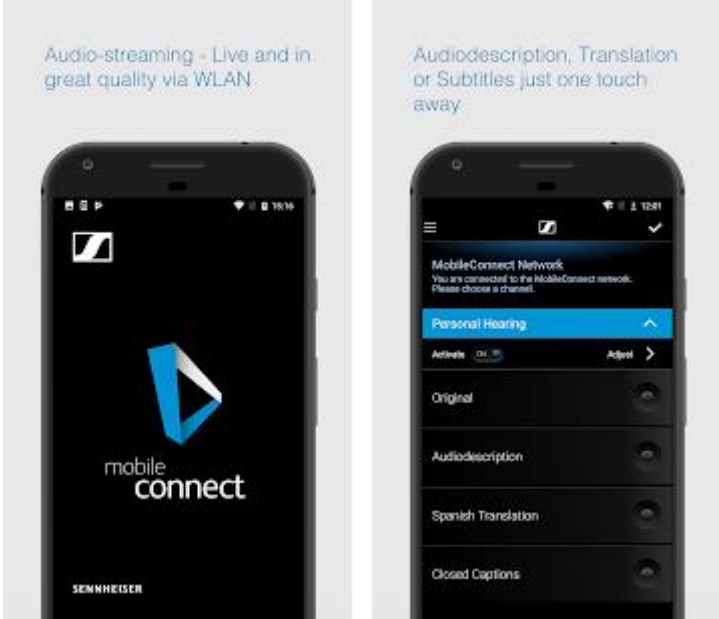

Wichtiger Hinweis: Für einige Materialien ist eine Einweisung notwendig. Bitte vereinbaren Sie hierfür rechtzeitig einen Termin unter diversitaet@uni-leipzig.de oder unter 0341 9730097/-98.

Artikel-Nummer / Gegenstand	Bilder	Beschreibung des Gegenstandes / Verwendungszweck	Anmerkungen
<p>Artikel-Nr.: 01 Soundanlage: Roger DigiMaster 5000 Soundfield</p>	 	<p><u>Anzahl: 1</u></p> <ul style="list-style-type: none">÷ Soundanlage zur verbesserten Akustik in Räumen bis zu 100 m². Die Anlage umfasst einen Lautsprecher, ein Stativ und ein Transportkoffer.÷ Zu der Anlage gibt es 10 Handmikrofone und 6 Umhängemikrofone (siehe Art.-Nr. 4). Die Anlage ist nur mit diesen Mikrofonen kompatibel. <p><u>Verwendungszweck</u></p> <p>Zur Überbrückung von Sprachbarrieren bei Lärm und auf Entfernung, indem die Sprecher_innenstimme direkt und drahtlos an die Zuhörer_innen gesendet wird. Somit sind Redebeiträge für hörbehinderte Menschen und auch für alle anderen gut verständlich.</p>	<p>Ausleihe nur nach Einweisung</p> <p>Weiterführende Informationen</p>



Artikel-Nummer / Gegenstand	Bilder	Beschreibung des Gegenstandes / Verwendungszweck	Anmerkungen
		Hörgeräteträger_innen können das System nutzen, indem sie die Stimme der Sprecher_innen mittels Roger MyLink (siehe Art.-Nr. 07) zu den Hörgeräten senden lassen.	
Artikel-Nr.: 02 Soundanlage: Roger DigiMAster 7000 Soundfield	 	<u>Anzahl: 1</u> <ul style="list-style-type: none">• Soundanlage zur verbesserten Akustik in Räumen über 300 m². Siehe Beschreibung zu Art.-Nr. 01.	Ausleihe nur nach Einweisung Weiterführende Informationen




Artikel-Nummer / Gegenstand	Bilder	Beschreibung des Gegenstandes / Verwendungszweck	Anmerkungen
<p>Artikel-Nr.: 03 Anlage zur Simultan- dolmetschung, Audiodeskription und Hörunterstützung: Sennheiser MobileConnect</p>	 <p>Audio-streaming - Live and in great quality via WLAN.</p> <p>Audiodescription, Translation or Subtitles just one touch away.</p> <p>BEREIT FÜR:</p>  <p>HÖRGERÄTE COCHLEA-IMPLANTATE KOPFHÖRER</p>	<p><u>Anzahl: 1</u></p> <ul style="list-style-type: none"> • MobileConnect streamt Audioinhalte live und in bester Qualität via WLAN direkt auf das persönliche Smartphone. Die kostenlose App ermöglicht individuelle Klangeinstellungen. • MobileConnect kann optimal zur technischen Gewährleistung von Simultanübersetzung und von Audiodeskription genutzt werden. • Auch der Originalton kann gestreamt werden; Die Connect Anlage bietet somit auch Hörunterstützung für Menschen mit Höreinschränkungen. • Es können bis zu 4 Kanäle bespielt werden. <p><u>Verwendungszweck</u></p> <p>Die Anlage ermöglicht eine optimale Hörunterstützung für Menschen mit Höreinschränkung und erhöht die Sprachverständlichkeit und Klangqualität für alle. Sie kann sowohl mit Hörgeräten als auch mit Cochlea-Implantaten genutzt werden.</p>	<p>Ausleihe nur nach Einweisung</p> <p>Weiterführende Informationen</p> <p>Eine Vorlage für eine Installations- und Gebrauchsanleitung der App für Veranstaltungsteilnehmende wird auf Wunsch zur Verfügung gestellt.</p>



Artikel-Nummer / Gegenstand	Bilder	Beschreibung des Gegenstandes / Verwendungszweck	Anmerkungen
<p>Artikel-Nr.: 04 Mikrofone und Ladekoffer</p>		<p><u>Anzahl:</u> 6 Umhängemikrofone (Roger Touchscreen Mic); 25 Handmikrofone (Roger Pass-around)</p> <ul style="list-style-type: none">÷ Die Mikrofone sind kabellos.÷ Die Umhängemikrofone (Roger Touchscreen Mic) werden um den Hals getragen.÷ Die Handmikrofone (Roger Pass-around) können einfach weitergegeben werden.÷ Es wird immer ein „Master“ (ein Umhängemikrofon) benötigt, der nicht getragen, sondern aufrecht platziert wird.÷ Die Mikrofone sind in einem Transportkoffer verstaut. In diesem können die Mikrofone bei Bedarf auch aufgeladen werden. <p><u>Verwendungszweck</u></p> <p>Die Mikrofone können ausschließlich mit der Roger DigiMaster Soundfield verwendet werden.</p>	<p>Handmikrofone Umhängemikrofone</p>

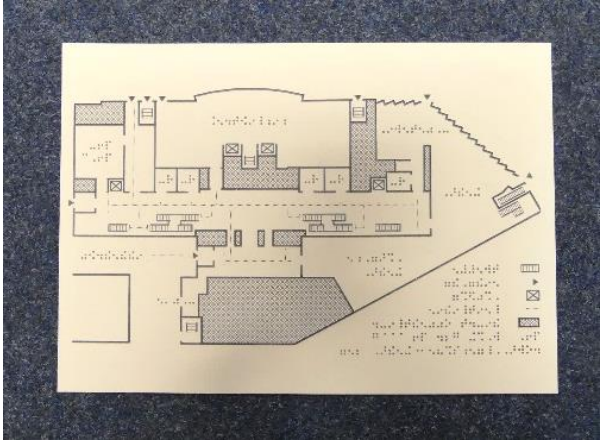


Artikel-Nummer / Gegenstand	Bilder	Beschreibung des Gegenstandes / Verwendungszweck	Anmerkungen
<p>Artikel-Nr.: 05 Ladestation für Mikrofone</p>		<p><u>Anzahl 1</u></p> <p>÷ Kleine und leichte Aufladestation und Aufstellmöglichkeit für bis zu 4 Mikrofone (Touchschreen Mic und Pass-around) gleichzeitig.</p> <p><u>Verwendungszweck</u></p> <p>Wenn nur bis zu 3 Mikrofone gebraucht werden (der „Master“ muss immer in der Station bleiben), kann diese Station verwendet werden, um die Geräte aufzuladen und zwischendurch sicher hinzustellen.</p>	



Artikel-Nummer / Gegenstand	Bilder	Beschreibung des Gegenstandes / Verwendungszweck	Anmerkungen
<p>Artikel-Nr.: 06 Mikrofonständer</p>		<p><u>Anzahl 2</u></p> <ul style="list-style-type: none">• Höhenverstellbar bis etwa 1,60 m Höhe• Mit Adapter für verschiedene Mikrofongrößen	
<p>Artikel-Nr.: 07 Roger MyLink Empfänger</p>		<p><u>Anzahl 1</u></p> <ul style="list-style-type: none">÷ Kompatibel nur mit Mikrofonen von Roger und Hörgeräten mit T-Spule÷ inklusive Ladegerät÷ Roger MyLink Empfänger ist auch mit Kopfhörern benutzbar (nicht inkl.)÷ Betriebsreichweite: bis zu 20 m <p><u>Verwendungszweck</u></p> <p>Der Empfänger wird zusammen mit dem jeweiligen Hörgerät und dem Roger-Mikrofon als</p>	<p>Ausleihe nur nach Einweisung</p> <p>Weiterführende Informationen</p>



Artikel-Nummer / Gegenstand	Bilder	Beschreibung des Gegenstandes / Verwendungszweck	Anmerkungen
		<p>Hörlösung für Hörgeräteträger_innen verwendet. Diese können damit die Sprecher_innenstimme gut wahrnehmen. Der Roger MyLink ist dabei das Verbindungsstück zwischen Mikrofon und Hörgerät: Das Roger-Mikrofon sendet die Stimme der Sprecher_innen drahtlos zu den Hörgeräten mittels Roger MyLink.</p>	
<p>Artikel-Nr.: 08 Schwellpapierpläne</p>		<p><u>Anzahl: jeweils ca. 20 Stk.</u></p> <ul style="list-style-type: none">• Pläne von Bereichen der Hochschule in Reliefdruck• Verfügbare Pläne:<ul style="list-style-type: none">○ Mensa-Hörsaalgebäude EG○ Mensa-Hörsaalgebäude 1. OG○ Mensa-Hörsaalgebäude 2. OG○ Seminargebäude EG○ Seminargebäude OG <p><u>Verwendungszweck</u></p> <p>Blinde Personen können sich anhand der Pläne eine Übersicht über die jeweiligen Bereiche der Hochschule verschaffen.</p>	




Artikel-Nummer / Gegenstand	Bilder	Beschreibung des Gegenstandes / Verwendungszweck	Anmerkungen
Artikel-Nr.: 09 Höhenverstellbare Stehische		<p><u>Anzahl: 10</u></p> <ul style="list-style-type: none">• Abmessungen: Höhe 72 cm–114 cm; Durchmesser: 80 cm• Ganz leicht höhenverstellbar von 72cm– 114cm• Die Stehtische sind mit Rollen versehen und rollbar. Es können auch „feste Füße“ ausgeliehen werden. <p><u>Verwendungszweck</u></p> <p>Durch die Höhenverstellbarkeit sind die Tische auch für Personen im Rollstuhl sowie für kleinwüchsige Menschen und Kinder nutzbar.</p>	<p>Weiterführende Informationen</p> <p>Zu den Stehtischen können weiße oder lila Hussen ausgeliehen werden. Diese müssen nach Gebrauch gewaschen zurückgegeben werden.</p>
Artikel-Nr.: 10 Mobile Rollstuhlrampe		<p><u>Anzahl: 1</u></p> <ul style="list-style-type: none">• Abmessungen: Länge: 200 cm; Breite 75 cm• Maximale Verladehöhe: 40 cm• Gewicht: 6,8 kg• Belastbarkeit: 250 kg• faltbar und dann als Koffer tragbar <p><u>Verwendungszweck</u></p>	<p>Ausleihe nur nach Einweisung</p> <p>Weiterführende Informationen</p>




Artikel-Nummer / Gegenstand	Bilder	Beschreibung des Gegenstandes / Verwendungszweck	Anmerkungen
		Mit der Rampe können Höhenunterschiede bis zu 33 cm Höhe, an kleinen Stufen, Schwellen oder Bordsteinen bewältigt werden, um Rollstuhlfahrer_innen den Zugang zu ermöglichen. Die Rampe ist sowohl für Aktiv-Rollstühle als auch für Elektrorollstühle nutzbar.	
Artikel-Nr.: 11 Evakuierungs- stuhl „Escape Chair“ mit Stand-Alone Halterung		<u>Anzahl: 1</u> <ul style="list-style-type: none">• maximale Traglast: 185 kg• maximaler Treppenneigungswinkel: 40 °• Gewicht: 10 kg• Abmessungen zusammengeklappt: Höhe: 102 cm; Breite: 51 cm; Tiefe: 18 cm• innerhalb weniger Sekunden einsatzbereit• durch eine Person zu bedienen <u>Verwendungszweck</u> <p>Der "Escape Chair" dient der Evakuierung von mobilitätseingeschränkten Personen über Treppen in Notsituationen, wenn Aufzüge nicht mehr benutzt werden können (z.B. im Brandfall).</p>	Ausleihe nur nach Einweisung Weiterführende Informationen




Artikel-Nummer / Gegenstand	Bilder	Beschreibung des Gegenstandes / Verwendungszweck	Anmerkungen
Artikel-Nr.: 12 Flipchart		<u>Anzahl: 1</u> <ul style="list-style-type: none">• mit Rollen (Bild falsch)• Tafelgröße (BxH): 67 x 95 cm• Magnethaftend	Ausleihe erfolgt ohne Papier und Stifte und ohne Tasche.




Artikel-Nummer / Gegenstand	Bilder	Beschreibung des Gegenstandes / Verwendungszweck	Anmerkungen
<p>Artikel-Nr.: 13 Pincharts aus Holz</p>		<p><u>Anzahl:</u> 4</p> <ul style="list-style-type: none">• Stabiles Pinchart aus Birkenholz• beidseitig nutzbar• Gewicht: insgesamt 14 kg• Abmessungen: Höhe: 185 cm; Breite: 75 cm; Tiefe: max. 50 cm• geeignet für alle gängigen Flipchartpapiere <p><u>Verwendungszweck</u></p> <p>Das Pinchart kann als beidseitiges Flipchart verwendet werden sowie als Aufsteller (z.B. als Wegweiser oder Informationstafel)</p> <p>Es lassen sich auch Einhängkästen anbringen, welche beispielsweise für Flyer genutzt werden können.</p>	<p>Weiterführenden Informationen</p> <p>Video zum Aufbau</p> <p>Ausleihe erfolgt mit Tragetasche(n), ohne Papier und Stifte.</p> <p>Eine Aufbauanleitung wird mit ausgehändigt.</p>



Artikel-Nummer / Gegenstand	Bilder	Beschreibung des Gegenstandes / Verwendungszweck	Anmerkungen
<p>Artikel-Nr.: 14 Kundenstopper A0</p>		<p><u>Anzahl: 1</u></p> <ul style="list-style-type: none">• für beidseitige Postergröße A0, spritzwassergeschützt• Abmessungen ausgeklappt: Höhe: 144 cm; Breite: 89 cm; Tiefe: 98 cm• Gewicht: circa 15 kg <p><u>Verwendungszweck</u></p> <p>Eine gute Ausschilderung ist für barrierefreie Veranstaltungen unverzichtbar. Der Kundenstopper kann zur Ausschilderung und als Informationstafel eingesetzt werden. Beispielsweise auch, um Informationen in Großdruck darzustellen für Menschen mit einer Sehbehinderung.</p>	<p>Weiterführende Informationen</p>




Artikel-Nummer / Gegenstand	Bilder	Beschreibung des Gegenstandes / Verwendungszweck	Anmerkungen
<p>Artikel-Nr.: 15 Papphocker</p>		<p><u>Anzahl: 75</u></p> <ul style="list-style-type: none">• Abmessungen: Länge: 30 cm; Breite: 30 cm; Höhe 42 cm• Belastbarkeit: bis zu 150 kg• sehr leicht und praktisch zusammenfaltbar• Papphocker sind mit folgenden Buchstaben Kombinationen ausleihbar: INKLUSION/UNIVERSITÄT LEIPZIG/AKTIONSPLAN <p><u>Verwendungszweck</u></p> <p>Die Papphocker können als Sitzgelegenheit genutzt werden und um Schlagworte aufmerksamkeitswirksam visuell darzustellen.</p>	<p>Weiterführende Informationen Video zum Aufbau</p>



Artikel-Nummer / Gegenstand	Bilder	Beschreibung des Gegenstandes / Verwendungszweck	Anmerkungen
<p>Artikel-Nr.: 16 Infoständer</p>		<p><u>Anzahl: 2</u></p> <ul style="list-style-type: none">• Infoständer Durable DIN A3• höhenverstellbar• im Hoch- oder Querformat nutzbar• Abmessungen (ca.): Breite: 36 cm; Höhe: 118–125cm <p><u>Verwendungszweck</u></p> <p>Eine gute Ausschilderung ist für barrierefreie Veranstaltungen unverzichtbar. Durch die Höhenverstellbarkeit sind die Infoständer insbesondere als Ausschilderung für Informationen (auch) für Rollstuhlfahrer_innen und kleinwüchsige Menschen geeignet.</p>	<p>Weiterführende Informationen</p> <p>Weiterführende Informationen</p>



Artikel-Nummer / Gegenstand	Bilder	Beschreibung des Gegenstandes / Verwendungszweck	Anmerkungen
<p>Artikel-Nr.: 17 Projektions- leinwand</p>		<p><u>Anzahl: 1</u></p> <ul style="list-style-type: none">• Bildformat: 4:3• Projektionsfläche: Breite 180 x Höhe 135 cm Art• höhenverstellbar• Gewicht: 12,6 kg <p><u>Verwendungszweck</u></p> <p>Die Leinwand kann für Schriftdolmetschung verwendet werden. (Beim Schriftdolmetschen wird das gesprochene Wort mitgeschrieben, um es hörgeschädigten Menschen zu ermöglichen, Reden, Vorträgen oder Ähnlichem durch Mitlesen zu folgen. Schriftdolmetschen ist primär ein Angebot für schwerhörige oder spätaubte Menschen, die oft nicht oder nur sehr eingeschränkt die Gebärdensprache beherrschen, aber der Schriftsprache gut folgen können.)</p>	<p>Weiterführende Informationen</p>